



# 高金利通貨ペア トラリピ攻略法



“高金利通貨ペアは  
トラリピに向かない”

この常識は  
もう古い!!



**許可無く本PDF資料の情報を  
複製することを禁じます。**

**無断転載、無断公開を禁じます。**


**ご理解ください。**

# レンジでは語れないスワップ金利

高金利通貨ペアのレートは下がり続けていて  
レンジを形成していないからトラリピには向かない



こんな常識を  
打ち破ります



スワップを加味すれば高金利通貨ペアでも  
十分にトラリピで戦えます



知る知らないでは大違い！

# 高金利通貨ペアの10年チャート

長期的にはレートは低下



# 高金利通貨ペアをもしガチホしたら？

高金利通貨ペアを買いで保有しつづけたら  
どうなるでしょう？

レートは年々下がるので保有している  
通貨ペアの価値は減価します。

でも、もらえるスワップ額はそこには反映  
されていません . . . .

# 高金利通貨ペアをガチホしときの価値を可視化①




## メキシコペソ円

もし高値を記録した時期からガチホしたら損する？得する？



# 高金利通貨ペアをガチホしとときの価値を可視化②




## 南アフリカランド円





# 高金利通貨ペアをガチホしときの価値を可視化③



## トルコリラ円





# スワップ込み可視化グラフからわかること

①レートが高騰した（条件が悪い）  
時期からガチホしても利益が出る  
ケースが多く、決して大損はしない

②ただしトルコリラ円は  
例外で明らかに減価している

※スワップ込み可視化グラフは政策金利をもとに試算した概算です。  
実際の値とは誤差がある参考値です。

# 結論

メキシコペソ円  
南アフリカランド円

なら、  
高値からのガチホでも勝負できる  
だから・・・


トラリピならもっと有利

# トラリピが有利な理由

買いトラリピは

安くなったらポジションを増やし

高くなったら利確してポジションを減らす



だから、ガチホより安全に利益を増やせる!!

# さらに安全に利益をあげる秘策

レートが年々下がる  
高金利通貨ペアで高値を追う  
必要はありません

右のオレンジの線をイメージして  
トラリピのレンジを設定  
しましょう。



# 南アフリカランド円のトラリピ目安レンジ

**レンジ下限5.0円**

**レンジ上限8.2円**



# メキシコペソ円のトラリピ目安レンジ

**レンジ下限3.8円**

**レンジ上限5.8円**





ご購入いただきありがとうございます

少しでもあなたの  
お役に立ちましたか？

少しでもお役に立ちましたら  
**固定ツイートをRTして**  
応援をお願いします♪

